心も安らぐ
豊かな暮らしへ

雑草対策の決定版

ここでしか手に入らない!

国内最高峰人工芝

のご案内

NaKaHaRa

雑草対策の決定版！

もう二度と
雑草に悩まされない
良い方法教えます！



NaKaHaRa

こんな雑草が大切なお庭に生えていませんか？


スベリヒユ


ヒメガマ


アシ


ツメクサ


イタドリ


チチコグサ


スズメノカタビラ


ヤブマオ


オオキンケイギク


カタバミ


オオアレチノギク


シロツメクサ


ヨモギ


ドクダミ


セイヨウタンポポ


ヒメジョオン


ブタクサ


オヒシバ


メヒシバ


エノコログサ

どんどん伸びてくるやっかいな雑草に時間や労力を費やしてしまう・・・

抜いても抜いてもキリがなく、イヤになってついに放置・・・あっという間に庭が草でボウボウ・・・という方も多いのではないでしょうか？

ご家庭でよく見かけるイネ科の雑草は、オヒシバ、メヒシバ、猫じゃらしと呼ばれるバッタの好物エノコログサです。キク科の雑草ではブタクサ、オオアレチノギク、ヒメジョオンもよく見られます。



特に夏は、害虫が寄ってくる

草が生い茂っている環境は害虫にとっては住みやすく、エサを見つけるのに好都合な場所になるからです。そのため、蚊などの発生源にもなりますし、ハエやゴキブリといった害虫が家に侵入する原因にもなります。

雑草を放置することは健康被害のみならず、害虫・害獣被害、人災、隣人トラブルにもつながるおそれがありますので、ほおってはおけません!

害虫 雑草の悩みから

解放されました！

誰もが憧れる美しい景観に！
しかもノーメンテナンス！



雑草の中には、花粉が原因で花粉症やアレルギーを引き起こすものもあります。



雑草のなかでもやっかいなのがこのドクダミ↑
ちぎれた地下茎から何度でも復活してくる高い繁殖力、強い臭気。
お庭にドクダミが生えると一大事です。

このような問題

株式会社ナカハラにご依頼いただくと…



このようなお悩みも解決!





お手入れいらずで、いつもきれい。
雨の日も泥を気にせず、毎日、緑に癒されています!

薬剤を使用した雑草対策はおすすめできません。

対策方法は「抜く・枯らす・防ぐ」の3種類。薬剤を使用した「枯らす」方法は、手早く処理でき簡単ですが、小さなお子さんやペットがおられるご家庭では、**土に残った薬剤が体に入る危険性**があるためおすすめできません。安全性を重視するなら、今後もう二度と雑草が生えてこないように**防御する方法がおすすめ**です。

雑草対策の種類

料金:高

石・レンガ・タイル貼り

石やレンガ・タイルを貼ることにより、土に当たる光が遮断され、雑草が生えなくなります。和風・洋風などのデザインから選べ、お洒落で高級感のあるお庭になります。

鉄平石　ジェラストーン　レンガ・タイル



ウッドデッキ

雑草が生える土の部分を減らすことができる上、ペットや子どもが遊ぶ良いスペースが出来ます。またウッドデッキの下に床下収納を作れば荷物も片付き便利です。

天然木材　人工木材



おすすめ

防草シート&人工芝&砂利

防草シートを敷いた上に人工芝を敷くことにより、雑草が生えなくなります。

防犯砂利　化粧砂利　小砂利



施工日数
最短1日

※施工面積により施工日数が変わる場合がございます。

舗装

コンクリートや固まる土で土の部分を覆う事で、広範囲に雑草対策が出来ます。コンクリートはアクセントレンガを加える事で、温かみのあるデザインになります。

コンクリート　防草舗装(固まる土)



低木類の植栽

花壇や植込みの雑草対策には、低木類の植栽がおすすめです。土に光を当てにくくし、雑草を生えにくくする効果があります。

ツツジ　サツキ　タマリュウ



危険

除草剤

不要な雑草を枯らすために用いられる農薬。お子さんやペットのいる家庭では、口に入る可能性があり、安全性に問題があります。

パラコート系　土壌表面処理除草剤　選択制除草剤　アミノ酸系除草剤

塩はダメ!

塩は雑草だけでなく花や植木なども枯らす可能性があるので、お勧めできません。

料金:低

国内最高峰にして頂点!

他芝では到達できない
ここでしか手に入らない
圧倒的!もふッと感!



NaKaHaRa

FIFA QUALITY

FIFA QUALITY PRO


人工芝なんて
誰でも購入できて
長持ちしないものだと
諦めている方が多いなか
本製品は他と比べ
丈夫で長持ちして
気持ちが良い
最高峰の人工芝です。
つまり、10年以上、
誰もが憧れる
快適な空間を維持できます。
NaKaHaRa

他社の人工芝を購入された方から
よくお聞きする問題

具体的にどのように違うのか?
も比較してみました。

安っぽい手触り感がある原因

一般的な人工芝

平型やC型ストレート糸でつぶれやすい不自然な形状。ビニールのような反射でつなぎ目も目立ちやすくなります。



芝キングターフ

芝キングターフは繊維もぎっしり!密度もクッション性も抜群です。



ターフ（芝）が寝る
2～3年程度で寿命を迎える原因

一般的なストレート糸

一般的なV型のストレート糸は低コストの劣化しやすい素材を使用しているので、糸が寝てしまい、見た目はリアルですがクッション性がありません。

V型



芝キングターフストレート糸

芝キングターフはさらにパワーアップしたW型ストレート糸で起立性を実現しているので、何年経っても糸が倒れてしまう事がありません。

芝葉の先端がW型 ※芝の規格によります

W型 だから

上からぎゅ～と
押しても

すぐ元通り!



素材は柔らかいPE（ポリエチレンモノフィラメント）

ターフが乾燥して白ける原因

プラスチックは紫外線にあたると化学反応が起こり退色や劣化をしていきます。

芝キングターフは光（UV）に強い素材を使用。経年劣化を最大限に抑えることができます。

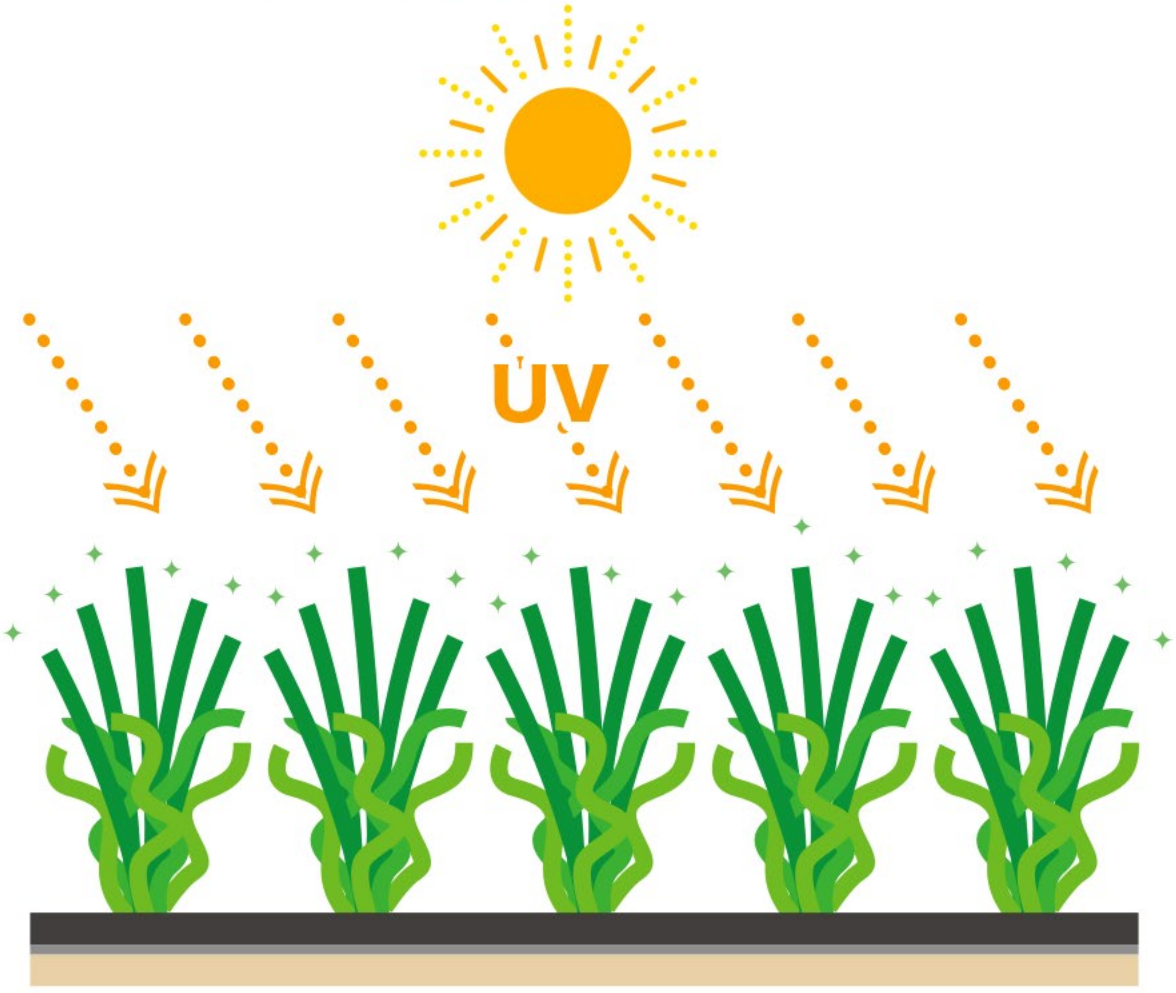

NaKaHaRa

ターフが裂け 裏地がちぎれる原因

一般的なウレタンコーティング

一般的なウレタンコーティングの裏地が薄く、低温時は硬く伸縮が起こりシワになりやすく耐久性がありません。



芝キングターフの裏地には丈夫で耐久性に優れ、劣化しにくいスチレン・ブタジエンゴム（SBR）を使用

芝キングターフに使用している裏地は丈夫で雑草を防ぎます。屋外に長時間置かれていてもボロボロにならない安定性、耐久性もあります。水はけも良いので雨の日も安心です。



裏地が波打つ原因

一般的な製品は熱や寒さに弱く、収縮により隙間が発生します。見た目も安っぽい印象を受けます。

一般的な接地面



芝キングターフの接地面

当製品は地面と裏地の接地面を極力無くし、裏地の強度でたわみを長期にわたり抑制します。



良いものを長く。
大切なお子様のいるご家庭でも安心して
ご使用いただける安全品質です。

防炎　防菌　防虫　防カビ　防害

高耐光　高耐候　高耐熱　高耐久

★防炎認定取得

難燃性で燃え広がらない素材を使用。安心してお使いいただけます。

★約10年間の耐久力

第三者機関で耐久テストをクリア。丈夫でありながらふっかふかの触感です。

★高耐光・高耐候 変退色試験4～5級取得

約10年経っても色褪せない。5,000時間のUV耐久試験を通過しています。

★高耐熱

素材の耐熱温度を向上させることで高温になる場所にも設置できます。

★有害物質含有量試験合格

人体に無害の素材を使用しています。抗菌性証明書も発行しているので小さなお子さまも安心・安全です。

タレントやプロスポーツ選手も愛用!
大学・国際競技場でも使用されています。



お庭 ドッグランスペース



※コンクリートの上にも敷設可能です

アパート・マンション 等



社屋・店舗 等



保育園



介護施設



競技場・運動場

芝キングターフでほっと安らぎが訪れます

時間の節約もできます



雑草の煩わしさから解放され、有意義な時間が増えて、お庭で充足感が味わえます。

小さなお子様も安心



ゴキブリや蚊も出にくくなり、蚊でお子様の肌が傷つくのを防ぐことができます。

アウトドアリビングに



ご近所も憧れるメンテナンスフリーの芝庭で、ゆったりと開放的に過ごすことができます。

家族の時間も増えます



お子様が転んでも怪我をしにくく、安心して遊べる空間で家族団らんの時間も増えます。

リラックス効果も期待



足の裏も心地よく刺激してくれるので脳の活性化にも良いとドクターも推奨しています。

お庭の管理も楽に



雑草が生えてこない、汚れも水を撒くだけで流れていくのでお庭の管理が楽になります。

どこにも売っていない!他芝では真似できない
圧倒的! もふッと感!

お庭に、玄関に、ベランダにも最適!

お庭



ゴキブリや蚊…
雑草も生え放題…
せっかくのお庭が…



雑草のお悩みから解放!
景観も美しい!
おしゃれなお庭に!

玄関



無機質で冷たい
印象の玄関が…



ホッと明るく
とにかくおしゃれ!
お手入れ楽らく!

ベランダ



無機質で暗く汚れが目立つ
コンクリートの
バルコニー…



パッと明るく開放的に!
ついつい裸足でお洗濯!

施工の流れ

施工日数 最短1日

※施工面積により施工日数が変わる場合がございます。

STEP 1

下地作業

雑草や石などをすべて撤去します。転圧をかけて地面を平らにし硬くします。下地は一番重要なので丁寧に行います。



STEP 2

半永久の防草シートの設置

下地・転圧作業ができたら特殊な防草シートを設置していきます。



STEP 3

芝キングターフの設置・仕上げ・完成

位置を決めて人工芝を設置していきます。ブロアー、掃除機などで掃除をし、硅砂を散布して、ブラッシングにて完成です。



芝キングターフが選ばれる理由

ここにしかない 圧倒的最高峰品質

■一般的な人工芝の流通経路

だれでも買える → 製造元 → 中間マージン → 商社 → 中間マージン → 量販店 ネット通販 → 販売 → お客様(DIY)

×品質:悪い　×耐久性:低

だれでも買える → 製造元 → 中間マージン → 商社 → 中間マージン → 施工業者 → 販売施工 → お客様

△品質:そこそこ　△耐久性:中

★当社独自の芝キングターフの流通経路

ここでしか買えない

ONLY ONE

直接輸入販売店 開発・生産 FIFA QUALITY / FIFA QUALITY PRO FIFA(国際サッカー連盟)認定工場 → 直販 → NaKaHaRa 当社 → 販売施工 → お客様

◎品質:最高級　◎耐久性:高

人工芝選びは、専門店での購入・施工もクオリティが高く、安心!
さらに希少価値の高い品質が手に入ります!

無料サンプルプレゼント

まずはサンプルを手にとってみてください・・・
ふっかふかの感触をぜひお確かめください。



2色のクリンプ糸で まるで天然芝の風合い

直毛とは異なる、柔らかなストレート糸で、**枯れ草までもリアルに再現し、天然芝と見間違う風合いを実現**しています。チクチクしない優しい触り心地と踏み心地だから素足でも気持ちがいい。



芝丈45mm

表面パイル素材: PE
裏面素材: SBR
主パイル: 3色／副パイル: 2色
基布: PP+LENO
規格サイズ: 2m×10m
芝丈: 45mm±2mm
防炎認定取得



芝丈30mm

表面パイル素材: PE
裏面素材: SBR
主パイル: 2色／副パイル: 2色
基布: PP+LENO
規格サイズ: 2m×10m
芝丈: 30mm±2mm
防炎認定取得



ゴルフ用 芝丈13mm

表面パイル素材: PE
裏面素材: SBR
基布: PP
規格サイズ: 2m×10m
芝丈: 13mm±2mm
防炎認定取得



カラー芝 芝丈30mm

表面パイル素材: PE
裏面素材: SBR
基布: PP+Fleece
規格サイズ: 1m×10m
芝丈: 30mm±2mm

人工芝 副資材一部



防草シート1m幅
国産品



U字釘 50本



ジョイントテープ
300mm幅



硅砂4号
25kg入袋



両面
プチルテープ
50cm幅×20m巻



ボンド5kg
(人工芝専用)

ローコストで最上級パフォーマンス

平均施工価格（当社調べ）約35万円（税込）と高額に思えますが、
例えば、10年保証から計算してみると…1日あたりのコストは…

10年=3,650日 350,000円÷3,650日=

1日あたり なんと 約95円！

無料お庭調査
無料お見積り
承ります!

バリエーション豊富な
最高品質の人工芝を
ご用意しております。

お気軽にお問い合わせ
ください。

NaKaHaRa